

サンプル病院 様



MDV アセスメント アナライザー

査定ベンチマークレポート

集計期間：2019年10月～2020年3月



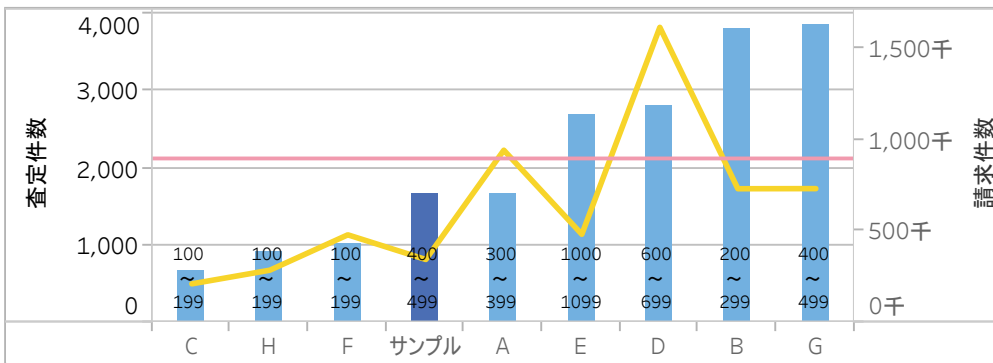
目次

- ① 査定率の推移とベンチマーク・件数
- ② 査定率の推移とベンチマーク・金額
- ③ 施設間ベンチマーク・バブルチャート
- ④ 査定事由別ベンチマーク
- ⑤ 【A査定】診療区分別・ベンチマーク
- ⑥ 【B査定】診療区分別・ベンチマーク
- ⑦ 査定項目ランキングTOP10・全体
- ⑧ 査定項目ランキングTOP10・入院
- ⑨ 査定項目ランキングTOP10・外来
- ⑩ 【A査定】ランキングTOP5
- ⑪ 【B査定】ランキングTOP5

① 査定率の推移とベンチマーク・件数

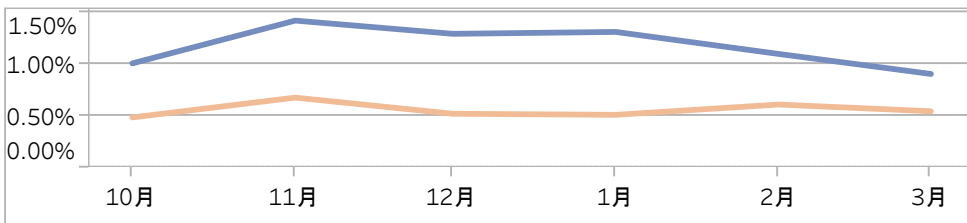
集計期間 2019年10月
~2020年3月

施設間ベンチマーク・査定件数

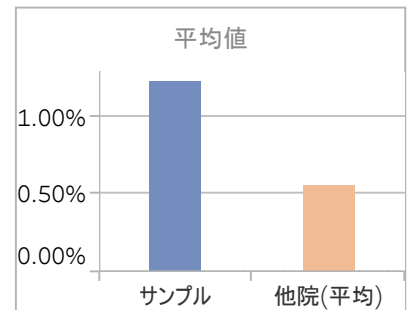


施設名	査定件数
C	665
H	929
F	1,010
サンプル	1,656
A	1,673
E	2,696
D	2,813
B	3,809
G	3,862

査定率推移 - 全体

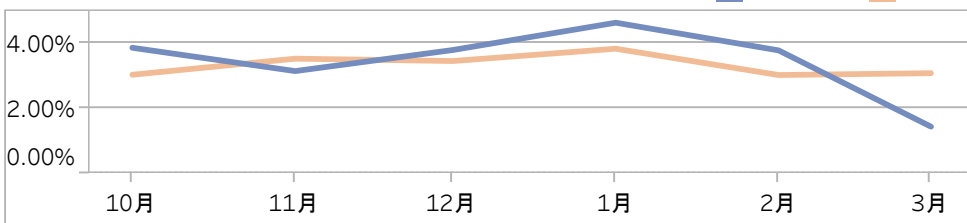


	10月	11月	12月	1月	2月	3月
サンプル	1.01%	1.42%	1.30%	1.31%	1.10%	0.91%
他院(平均)	0.49%	0.68%	0.52%	0.51%	0.61%	0.55%

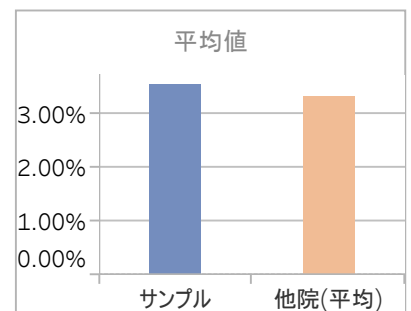


項目	平均値
サンプル	1.22%
他院(平均)	0.55%

査定率推移 - 入院

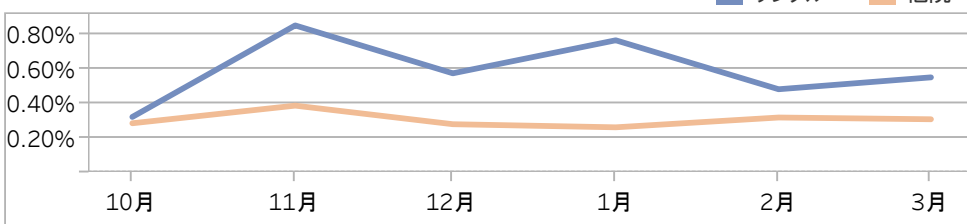


	10月	11月	12月	1月	2月	3月
サンプル	3.83%	3.12%	3.76%	4.59%	3.75%	1.43%
他院(平均)	3.01%	3.50%	3.43%	3.80%	3.00%	3.05%

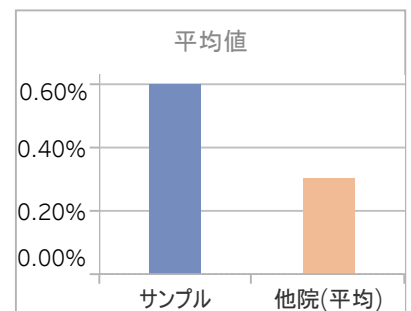


項目	平均値
サンプル	3.53%
他院(平均)	3.30%

査定率推移 - 外来



	10月	11月	12月	1月	2月	3月
サンプル	0.32%	0.85%	0.57%	0.76%	0.48%	0.55%
他院(平均)	0.28%	0.39%	0.28%	0.26%	0.32%	0.31%

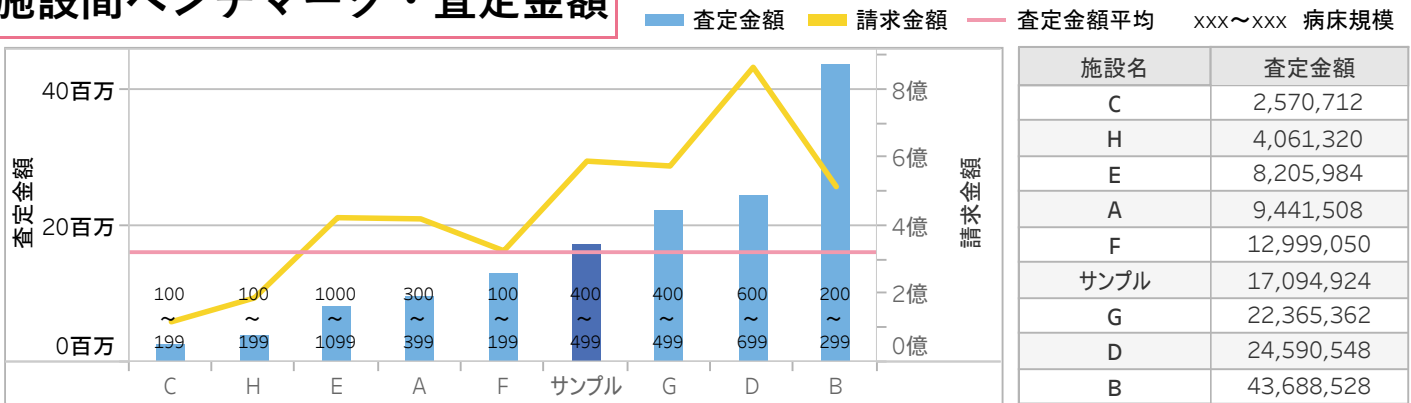


項目	平均値
サンプル	0.60%
他院(平均)	0.30%

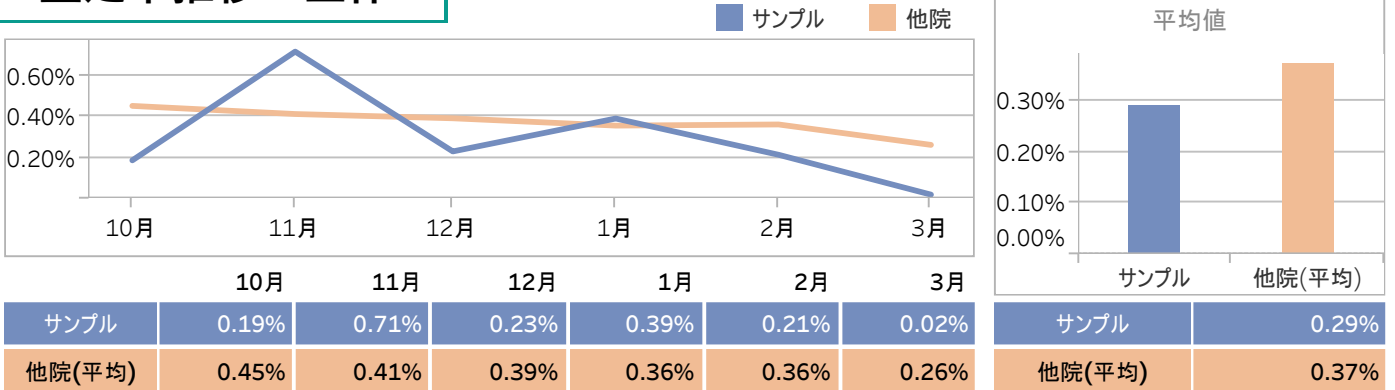
② 査定率の推移とベンチマーク・金額

集計期間 2019年10月
~2020年3月

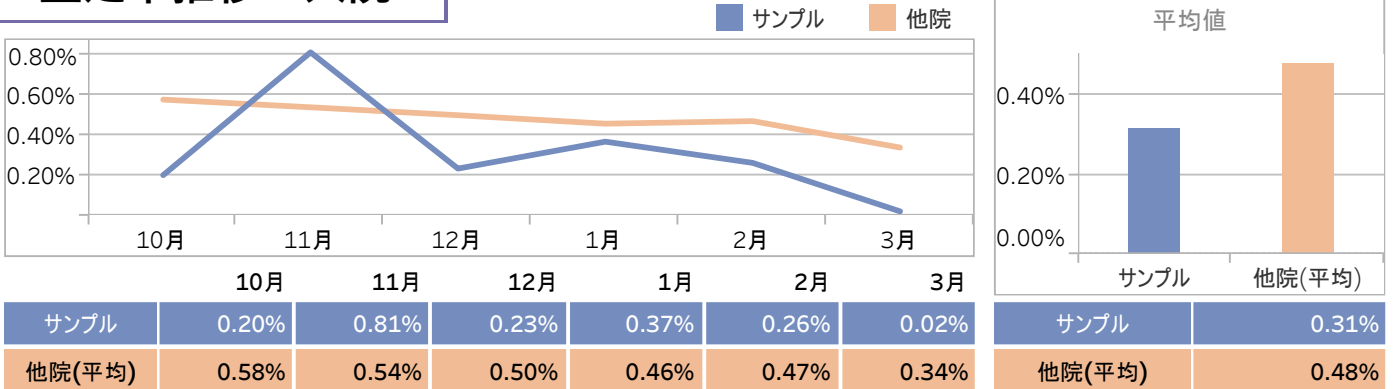
施設間ベンチマーク・査定金額



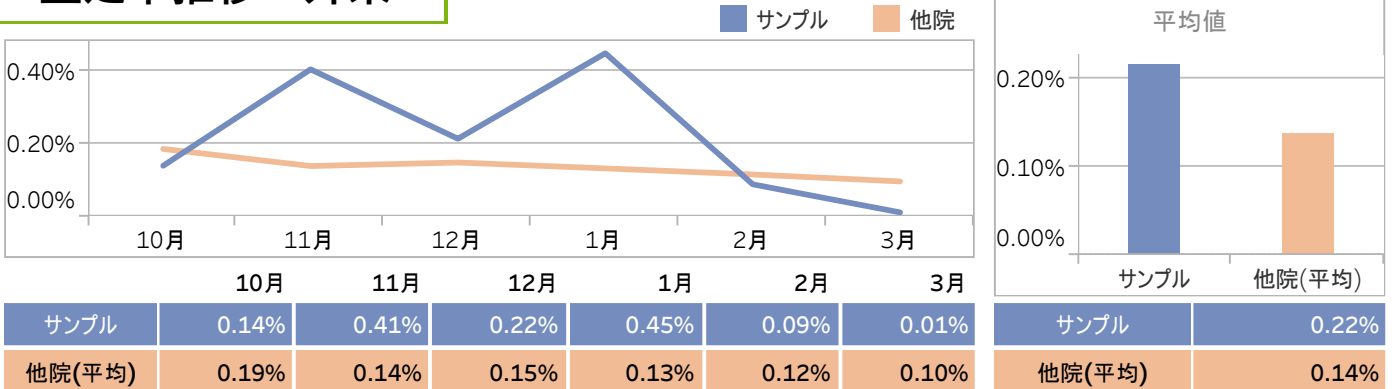
査定率推移 - 全体



査定率推移 - 入院



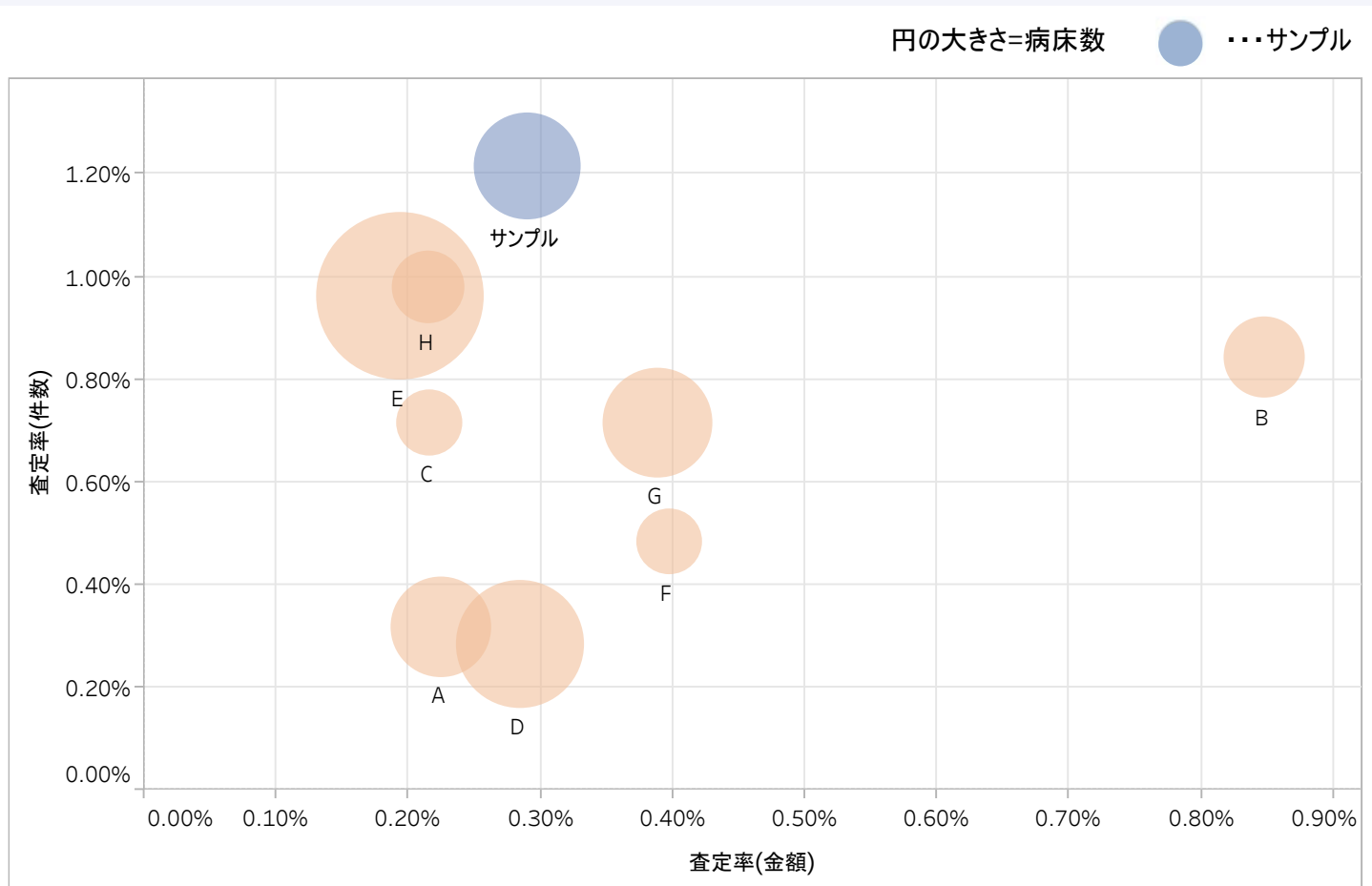
査定率推移 - 外来



③ 施設間ベンチマーク・バブルチャート

集計
期間

2019年10月
~2020年3月

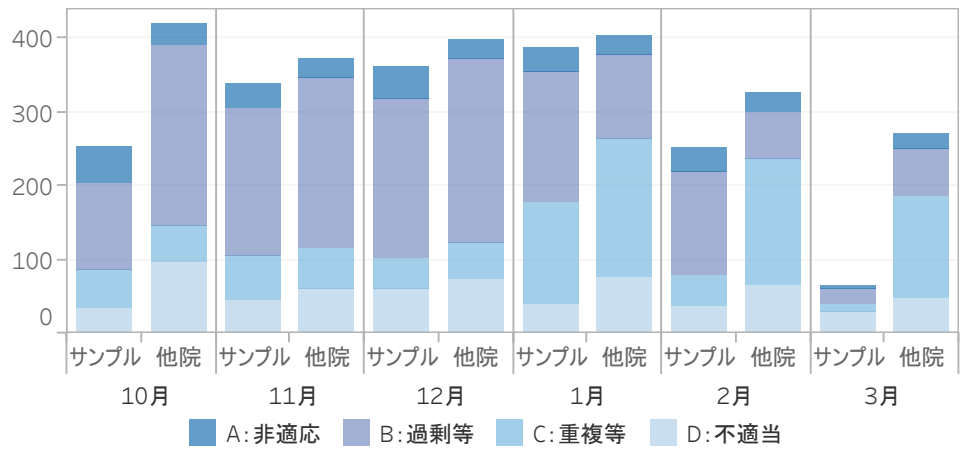
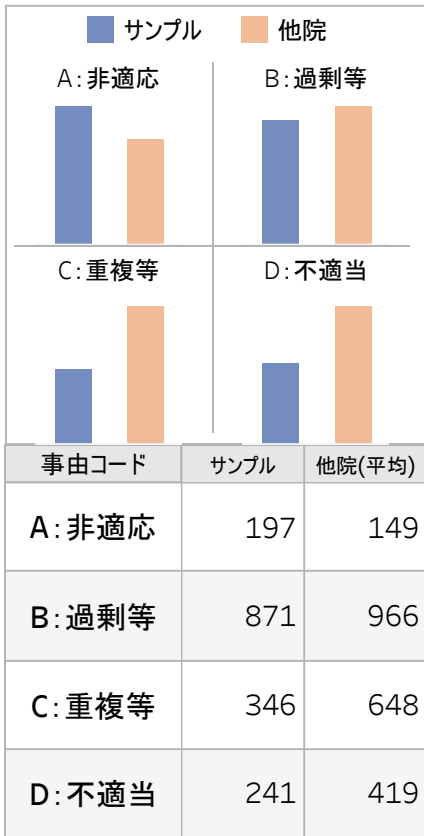


施設名	病床規模	査定率(金額)	査定率(件数)
サンプル	400-499	0.29%	1.22%
H	100-199	0.21%	0.98%
G	400-499	0.39%	0.72%
F	100-199	0.40%	0.48%
E	1000-1099	0.19%	0.96%
D	600-699	0.28%	0.28%
C	100-199	0.22%	0.72%
B	200-299	0.85%	0.84%
A	300-399	0.22%	0.32%

④ 査定事由別ベンチマーク

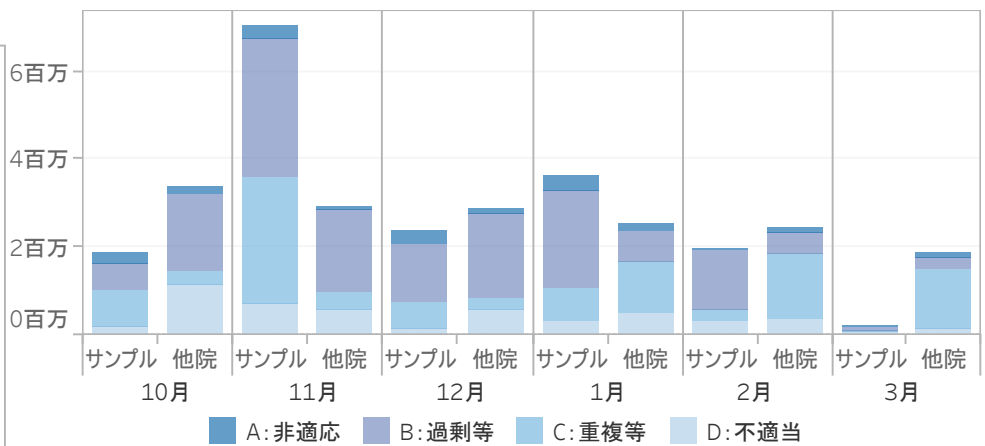
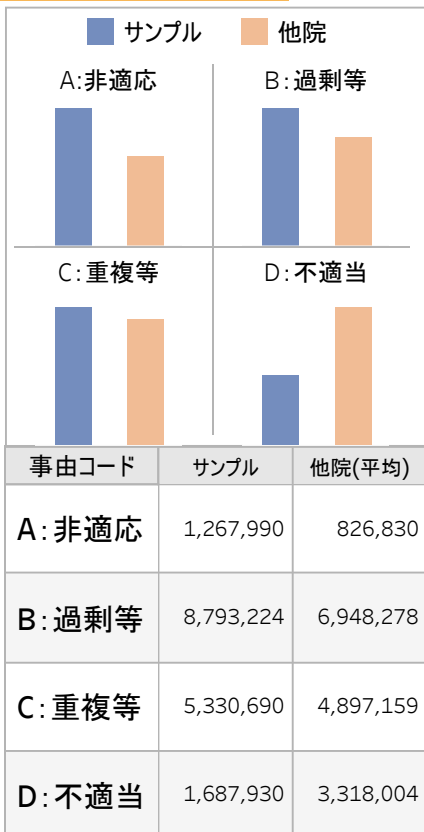
集計期間 2019年10月
~2020年3月

件数



サンプル						
事由コード	2019年10月	2019年11月	2019年12月	2020年1月	2020年2月	2020年3月
A: 非適応	49	34	45	34	32	3
B: 過剰等	119	200	215	176	140	21
C: 重複等	51	61	43	137	42	12
D: 不適當	34	43	59	40	37	28
他院(平均)						
事由コード	2019年10月	2019年11月	2019年12月	2020年1月	2020年2月	2020年3月
A: 非適応	28	28	25	25	27	22
B: 過剰等	244	232	250	114	63	65
C: 重複等	50	53	49	187	171	137
D: 不適當	96	60	74	77	65	47

金額



サンプル						
事由コード	2019年10月	2019年11月	2019年12月	2020年1月	2020年2月	2020年3月
A: 非適応	275,770	285,170	293,810	351,440	57,450	4,350
B: 過剰等	608,646	3,142,500	1,326,272	2,238,850	1,361,796	115,160
C: 重複等	813,430	2,919,810	601,430	729,560	255,250	11,210
D: 不適當	174,900	678,300	130,180	324,950	310,510	69,090
他院(平均)						
事由コード	2019年10月	2019年11月	2019年12月	2020年1月	2020年2月	2020年3月
A: 非適応	172,313	113,006	143,461	186,518	148,140	131,557
B: 過剰等	1,608,956	2,013,635	1,861,026	870,470	577,018	222,168
C: 重複等	353,244	655,484	274,792	1,139,004	1,322,746	1,200,058
D: 不適當	1,046,821	588,459	531,694	470,569	360,252	139,090

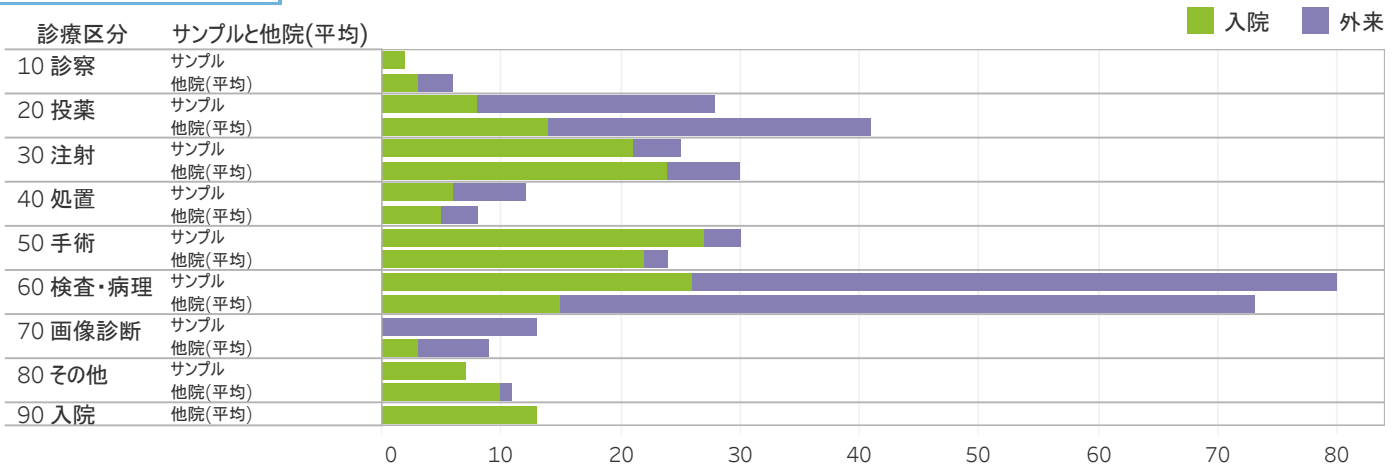
⑤

【A査定】診療区分別内訳・ベンチマーク

集計
期間

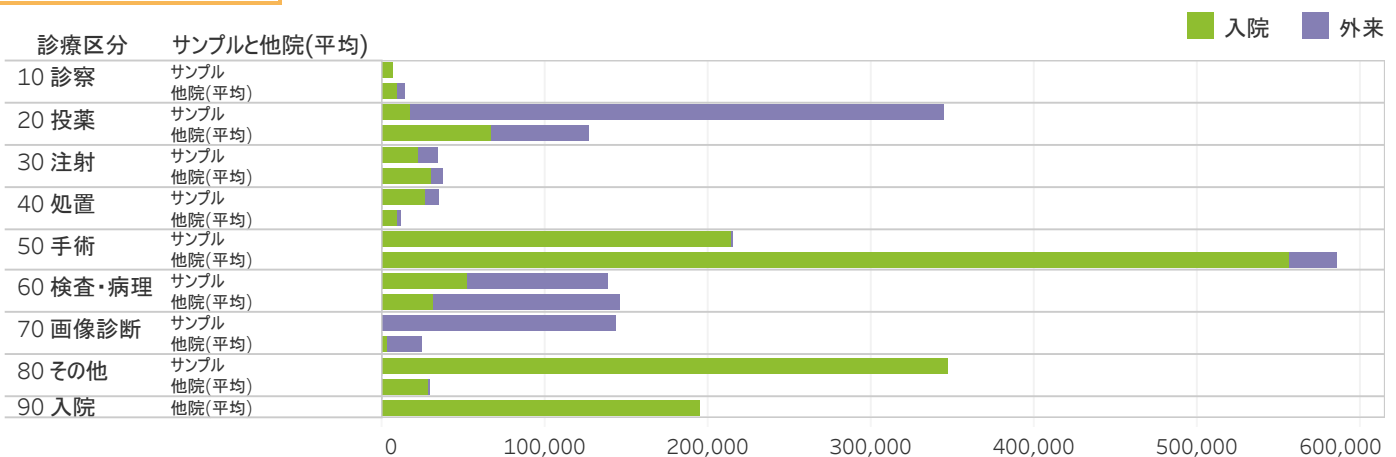
2019年10月
～2020年3月

件数



診療区分	サンプル			他院(平均)		
	入院	外来	合計	入院	外来	合計
10 診察	2	0	2	3	3	6
20 投薬	8	20	28	14	27	41
30 注射	21	4	25	24	6	30
40 処置	6	6	12	5	3	8
50 手術	27	3	30	22	2	24
60 検査・病理	26	54	80	15	58	73
70 画像診断	0	13	13	3	6	9
80 その他	7	0	7	10	1	11
90 入院	0	0	0	13	0	13

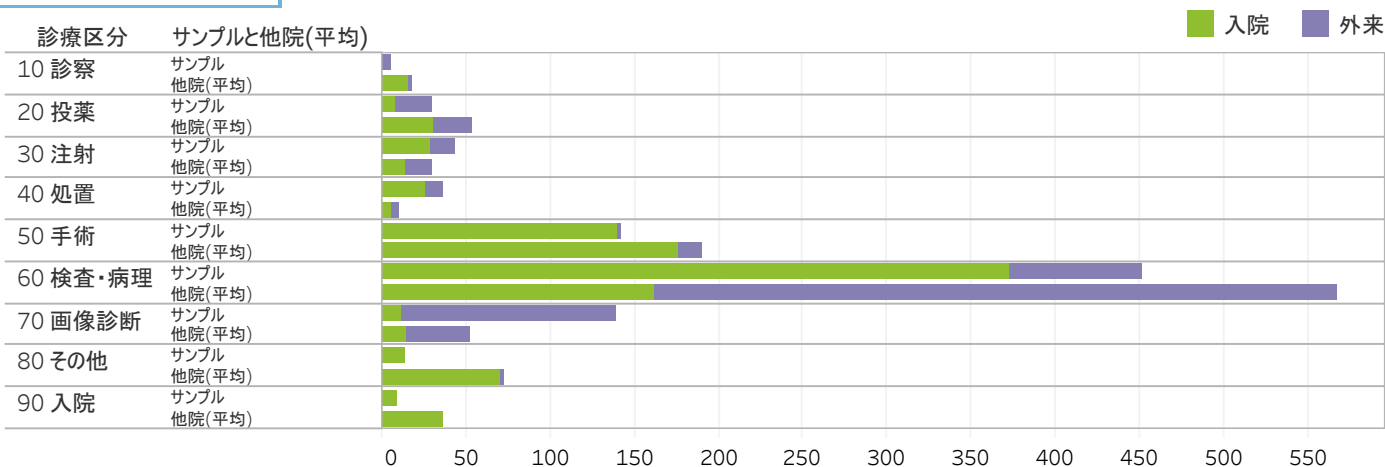
金額



診療区分	サンプル			他院(平均)		
	入院	外来	合計	入院	外来	合計
10 診察	7,500	0	7,500	9,150	4,535	13,685
20 投薬	17,260	328,150	345,410	66,655	61,078	127,733
30 注射	22,080	12,560	34,640	30,703	6,994	37,697
40 処置	26,550	8,720	35,270	9,005	2,516	11,521
50 手術	214,370	1,280	215,650	557,498	28,990	586,488
60 検査・病理	52,900	86,200	139,100	31,233	114,503	145,736
70 画像診断	0	143,520	143,520	3,490	21,398	24,888
80 その他	346,900	0	346,900	28,000	740	28,740
90 入院	0	0	0	194,988	0	194,988

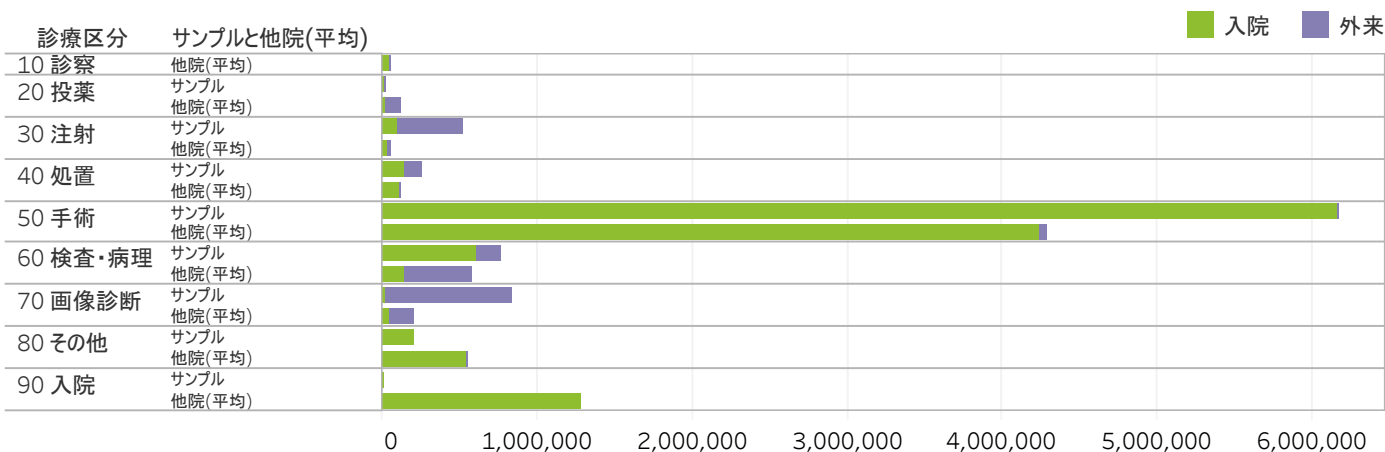
⑥ 【B査定】診療区分別内訳・ベンチマーク 集計期間 2019年10月～2020年3月

件数



診療区分	サンプル			他院(平均)		
	入院	外来	合計	入院	外来	合計
10 診察	0	6	6	16	2	18
20 投薬	8	22	30	31	22	53
30 注射	29	14	43	14	16	30
40 処置	26	11	37	6	4	10
50 手術	140	2	142	177	13	190
60 検査・病理	373	78	451	162	405	567
70 画像診断	11	128	139	15	37	52
80 その他	14	0	14	71	2	73
90 入院	9	0	9	36	0	36

金額



診療区分	サンプル			他院(平均)		
	入院	外来	合計	入院	外来	合計
10 診察	0	0	0	49,125	7,587	56,712
20 投薬	9,950	20,630	30,580	24,514	98,517	123,031
30 注射	97,860	417,810	515,670	40,860	20,293	61,153
40 処置	151,730	104,700	256,430	107,757	5,582	113,339
50 手術	6,152,690	6,430	6,159,120	4,241,460	55,154	4,296,614
60 検査・病理	600,010	170,720	770,730	148,000	432,521	580,521
70 画像診断	29,400	816,490	845,890	49,113	165,805	214,918
80 その他	210,700	0	210,700	546,660	15,150	561,810
90 入院	4,104	0	4,104	1,283,292	0	1,283,292

⑦ 査定項目ランキングTOP10・全体

集計期間 2019年10月
~2020年3月

件数

サンプル	No	診療区分	請求項目名	査定件数	査定金額
	1	50 手術	アセリオ静注液1000mgバッグ 1,000mg/100mL	87	27,840
	2	70 画像診断	電子画像管理加算(コンピューター断層診断料)	57	68,400
	3	70 画像診断	MRI撮影(3テスラ以上の機器)(その他)	45	720,000
	4	70 画像診断	画像診断管理加算2(コンピューター断層診断)	41	73,800
	5	70 画像診断	コンピューター断層診断	41	184,500
	6	60 検査・病理	末梢血液像(自動機械法)	34	12,000
	7	30 注射	オメプラゾール注射用20mg「日医工」	31	17,590
	8	60 検査・病理	末梢血液一般検査	28	14,490
	9	60 検査・病理	Dダイマー	23	173,990
	10	60 検査・病理	B-V	21	7,150

他院 (平均)	No	診療区分	請求項目名	査定件数	査定金額
	1	90 入院	救急医療管理加算1	73	1,242,375
	2	60 検査・病理	HbA1c	37	18,008
	3	60 検査・病理	BNP	37	50,150
	4	60 検査・病理	PCT定量	28	98,251
	5	60 検査・病理	TSH	28	31,559
	6	60 検査・病理	CRP	27	8,380
	7	60 検査・病理	HBs抗体	26	22,550
	8	60 検査・病理	フルマゼニル静注液0.5mg「テバ」5mL	25	28,845
	9	90 入院	救急医療管理加算2	24	194,938
	10	60 検査・病理	末梢血液一般検査	21	8,321

金額

サンプル	No	診療区分	請求項目名	査定件数	査定金額
	1	50 手術	内視鏡下脊椎固定術(胸椎又は腰椎前方固定)	5	2,472,400
	2	50 手術	ヒト自家移植組織(自家培養軟骨・調製・移植キット)	1	1,270,000
	3	70 画像診断	MRI撮影(3テスラ以上の機器)(その他)	45	720,000
	4	50 手術	血管内超音波プローブ(標準・細径)	8	673,600
	5	50 手術	左室形成術(冠動脈血行再建術(2吻合以上)を伴う)	1	669,800
	6	50 手術	塞栓用コイル(コイル・特殊型)	2	584,000
	7	50 手術	胆嚢摘出術	2	553,400
	8	50 手術	固定用金属線(金属線・ケーブル)	5	366,300
	9	50 手術	末梢血管用ステントセット(一般型)	2	350,000
	10	30 注射	アバステン点滴静注用400mg/16mL	1	323,770

他院 (平均)	No	診療区分	請求項目名	査定件数	査定金額
	1	90 入院	救急医療管理加算1	73	1,242,375
	2	90 入院	無菌治療室管理加算1	3	742,500
	3	90 入院	脳卒中ケアユニット入院医療管理料(14日以内)	8	725,015
	4	90 入院	無菌治療室管理加算2	5	645,000
	5	50 手術	照射赤血球液-LR「日赤」血液400mLに由来する赤血球	19	451,639
	6	80 その他	脳血管疾患等リハビリテーション料(1)	13	308,700
	7	50 手術	四肢の血管拡張術・血栓除去術	2	282,375
	8	50 手術	大動脈瘤切除術(上行・弓部同時)(その他)	1	268,350
	9	50 手術	経皮的脳血栓回収術	1	258,563
	10	50 手術	照射濃厚血小板-LR「日赤」10単位約200mL	3	254,280

⑧ 査定項目ランキングTOP10・入院

集計期間 2019年10月
~2020年3月

件数

サンプル	No	診療区分	請求項目名	査定件数	査定金額
	1	50 手術	アセリオ静注液1000mgバッグ 1,000mg100mL	87	27,840
	2	30 注射	オメプラゾール注射用20mg「日医工」	30	17,350
	3	60 検査・病理	Dダイマー	20	169,880
	4	50 手術	キシロカインポンプスプレー8%	19	1,170
	5	60 検査・病理	クレアチニン	15	5,830
	6	60 検査・病理	BUN	15	5,830
	7	60 検査・病理	ナトリウム及びクロール	15	5,830
	8	60 検査・病理	カリウム	15	5,830
	9	60 検査・病理	末梢血液像(自動機械法)	15	9,000
	10	60 検査・病理	ALT	14	8,840

他院 (平均)	No	診療区分	請求項目名	査定件数	査定金額
	1	90 入院	救急医療管理加算1	73	1,242,375
	2	90 入院	救急医療管理加算2	24	194,938
	3	80 その他	早期リハビリテーション加算	21	47,700
	4	50 手術	間接クームス検査加算	20	13,278
	5	50 手術	血液交叉試験加算	20	8,513
	6	50 手術	照射赤血球液-LR「日赤」 血液400mLに由来する赤血球	19	451,639
	7	80 その他	初期加算(リハビリテーション料)	17	56,250
	8	60 検査・病理	AST	15	4,824
	9	60 検査・病理	ALT	15	4,845
	10	60 検査・病理	BUN	15	3,135

金額

サンプル	No	診療区分	請求項目名	査定件数	査定金額
	1	50 手術	内視鏡下脊椎固定術(胸椎又は腰椎前方固定)	5	2,472,400
	2	50 手術	ヒト自家移植組織(自家培養軟骨・調製・移植キット)	1	1,270,000
	3	50 手術	血管内超音波プローブ(標準・細径)	8	673,600
	4	50 手術	左室形成術(冠動脈血行再建術(2吻合以上)を伴う)	1	669,800
	5	50 手術	塞栓用コイル(コイル・特殊型)	2	584,000
	6	50 手術	胆嚢摘出術	2	553,400
	7	50 手術	固定用金属線(金属線・ケーブル)	5	366,300
	8	50 手術	末梢血管用ステントセット(一般型)	2	350,000
	9	50 手術	頭蓋内血腫除去術(開頭)(脳内)	1	311,700
	10	50 手術	大動脈用ステントグラフト(腹部大動脈用・補助部分)	1	299,000

他院 (平均)	No	診療区分	請求項目名	査定件数	査定金額
	1	90 入院	救急医療管理加算1	73	1,242,375
	2	90 入院	無菌治療室管理加算1	3	742,500
	3	90 入院	脳卒中ケアユニット入院医療管理料(14日以内)	8	725,015
	4	90 入院	無菌治療室管理加算2	5	645,000
	5	50 手術	照射赤血球液-LR「日赤」 血液400mLに由来する赤血球	19	451,639
	6	80 その他	脳血管疾患等リハビリテーション料(1)	13	308,700
	7	50 手術	四肢の血管拡張術・血栓除去術	2	282,375
	8	50 手術	大動脈瘤切除術(上行・弓部同時)(その他)	1	268,350
	9	50 手術	経皮的脳血栓回収術	1	258,563
	10	50 手術	照射濃厚血小板-LR「日赤」 10単位約200mL	3	254,280

⑨ 査定項目ランキングTOP10・外来

集計期間 2019年10月
~2020年3月

件数

サンプル	No	診療区分	請求項目名	査定件数	査定金額
	1	70 画像診断	電子画像管理加算(コンピューター断層診断料)	54	64,800
	2	70 画像診断	MRI撮影(3テスラ以上の機器)(その他)	45	720,000
	3	70 画像診断	画像診断管理加算2(コンピューター断層診断)	40	72,000
	4	70 画像診断	コンピューター断層診断	40	180,000
	5	60 検査・病理	B-V	21	7,150
	6	60 検査・病理	末梢血液像(自動機械法)	19	3,000
	7	60 検査・病理	呼吸心拍監視(3時間超)(7日以内)	18	30,500
	8	60 検査・病理	末梢血液一般検査	17	3,780
	9	60 検査・病理	PTH	17	31,500
	10	20 投薬	処方料(その他)	13	4,880

他院(平均)	No	診療区分	請求項目名	査定件数	査定金額
	1	60 検査・病理	HbA1c	36	17,211
	2	60 検査・病理	BNP	35	46,750
	3	60 検査・病理	HBs抗体	25	21,780
	4	60 検査・病理	フルマゼニル静注液0.5mg「テバ」5mL	25	28,260
	5	60 検査・病理	TSH	24	26,361
	6	60 検査・病理	PCT定量	23	68,241
	7	60 検査・病理	外来迅速検体検査加算	20	3,625
	8	60 検査・病理	FT4	18	22,884
	9	10 診察	薬剤情報提供料	17	1,675
	10	70 画像診断	電子画像管理加算(コンピューター断層診断料)	17	20,250

金額

サンプル	No	診療区分	請求項目名	査定件数	査定金額
	1	70 画像診断	MRI撮影(3テスラ以上の機器)(その他)	45	720,000
	2	30 注射	アバステン点滴静注用400mg/16mL	1	323,770
	3	20 投薬	イクスタンジ錠80mg	2	260,400
	4	70 画像診断	コンピューター断層診断	40	180,000
	5	30 注射	携帯型ディスプレイ注入ポンプ(化学療法用)	1	108,900
	6	40 処置	人工腎臓(慢性維持透析1)(4時間未満)(規定患者)	3	99,000
	7	70 画像診断	CT撮影(64列以上マルチスライス型機器)(その他)	9	90,000
	8	20 投薬	リーバクト配合顆粒 4.15g	7	80,500
	9	40 処置	液体酸素・定置式液化酸素貯槽(CE)	6	79,520
	10	70 画像診断	ポジトロン断層撮影(18FDG使用)	1	75,000

他院(平均)	No	診療区分	請求項目名	査定件数	査定金額
	1	70 画像診断	MRI撮影(3テスラ以上の機器)(その他)	7	110,000
	2	60 検査・病理	PCT定量	28	68,241
	3	20 投薬	タグリッソ錠80mg	1	67,340
	4	70 画像診断	CT撮影(64列以上マルチスライス型機器)(その他)	9	65,000
	5	60 検査・病理	超音波検査(断層撮影法)(胸部腹部)	13	61,850
	6	60 検査・病理	細菌培養同定検査(血液)	16	55,650
	7	60 検査・病理	BNP	37	46,750
	8	70 画像診断	コンピューター断層診断	11	46,125
	9	20 投薬	プログラフカプセル1mg	2	41,265
	10	70 画像診断	MRI撮影(1.5テスラ以上3テスラ未満の機器)	4	39,900

⑩ 【A査定】 ランキングTOP5

集計期間 2019年10月
~2020年3月

件数

サンプル	No	診療区分	請求項目名	査定件数	査定金額
	1	30 注射	オメプラゾール注射用20mg「日医工」	11	5,240
	2	60 検査・病理	EF-中耳	8	21,600
	3	50 手術	経口用トロンピン細粒1万単位 10,000単位1g	7	8,260
	4	60 検査・病理	尿・糞便等検査判断料	7	2,380
	5	30 注射	バンコマイシン塩酸塩点滴静注用1.0g「MEEK」 1g	5	8,080

他院 (平均)	No	診療区分	請求項目名	査定件数	査定金額
	1	50 手術	大塚蒸留水 500mL	5	1,605
	2	50 手術	アナペイン注10mg/mL 1%10mL	5	2,406
	3	20 投薬	ピオフェルミン錠	4	3,655
	4	90 入院	救急医療管理加算1	4	51,000
	5	90 入院	救急医療管理加算2	4	24,625

金額

サンプル	No	診療区分	請求項目名	査定件数	増減金額
	1	20 投薬	イクスタンジ錠80mg	2	260,400
	2	80 その他	体外照射(高エネルギー放射線治療)(1回目)(4門以上の照射)	2	198,000
	3	50 手術	固定用金属線(金属線・ケーブル)	1	122,100
	4	80 その他	放射線治療管理料(4門以上の照射)	1	80,000
	5	70 画像診断	ダットスキャン静注 167MBq	1	57,680

他院 (平均)	No	診療区分	請求項目名	査定件数	査定金額
	1	50 手術	塞栓用コイル(コイル留置用ステント)	1	116,500
	2	90 入院	救急医療管理加算1	4	51,000
	3	50 手術	腹腔鏡下脾摘出術	1	46,325
	4	90 入院	脳卒中ケアユニット入院医療管理料(14日以内)	1	39,190
	5	50 手術	胆嚢摘出術	1	34,588

⑪ 【B査定】 ランキングTOP5

集計期間 2019年10月
~2020年3月

件数

サンプル	No	診療区分	請求項目名	査定件数	査定金額
	1	70 画像診断	電子画像管理加算(コンピューター断層診断料)	38	45,600
	2	70 画像診断	MRI撮影(3テスラ以上の機器)(その他)	27	432,000
	3	70 画像診断	画像診断管理加算2(コンピューター断層診断)	22	39,600
	4	70 画像診断	コンピューター断層診断	22	99,000
	5	60 検査・病理	Dダイマー	21	171,250

他院 (平均)	No	診療区分	請求項目名	査定件数	査定金額
	1	60 検査・病理	BNP	26	35,020
	2	60 検査・病理	HbA1c	20	9,616
	3	60 検査・病理	CRP	20	4,520
	4	90 入院	救急医療管理加算1	19	297,375
	5	60 検査・病理	フィブリノゲン定量	16	3,795

金額

サンプル	No	診療区分	請求項目名	査定件数	増減金額
	1	50 手術	ヒト自家移植組織(自家培養軟骨・調製・移植キット)	1	1,270,000
	2	50 手術	左室形成術(冠動脈血行再建術(2吻合以上)を伴う)	1	669,800
	3	50 手術	塞栓用コイル(コイル・特殊型)	2	584,000
	4	70 画像診断	MRI撮影(3テスラ以上の機器)(その他)	27	432,000
	5	50 手術	末梢血管用ステントセット(一般型)	2	350,000

他院 (平均)	No	診療区分	請求項目名	査定件数	査定金額
	1	90 入院	脳卒中ケアユニット入院医療管理料(14日以内)	6	519,268
	2	90 入院	救急医療管理加算1	19	297,375
	3	50 手術	大動脈瘤切除術(上行・弓部同時)(その他)	1	268,350
	4	50 手術	照射赤血球液-LR「日赤」血液400mLに由来する赤血球	10	248,226
	5	80 その他	脳血管疾患等リハビリテーション料(1)	11	198,450



メディカル・データ・ビジョン株式会社

〒101-0053 東京都千代田区神田美土代町7番地 住友不動産神田ビル10階
TEL.03-5283-6911 FAX.03-5283-6811