


デジタルサイネージ クラウド型CMSサービス

Power Signage 

パワーサイネージ



PowerSignage は、デジタルサイネージのコンテンツ管理システムです。
インターネットを使用しデジタルサイネージの運用管理を行います。

PowerSignageの特徴

PowerSignageは専用のWebサイトを利用し、自席に居ながら遠く離れた店舗や待合室などに設置されたデジタルサイネージのコンテンツ入れ替えや、特定時間のみ表示させるなどのスケジュール設定ができます。また静的コンテンツのみではなく、Webコンテンツの表示やデータからのチャート表示など様々なウィジェットが用意されており、ワンランク上のサイネージシステムをご提供します。

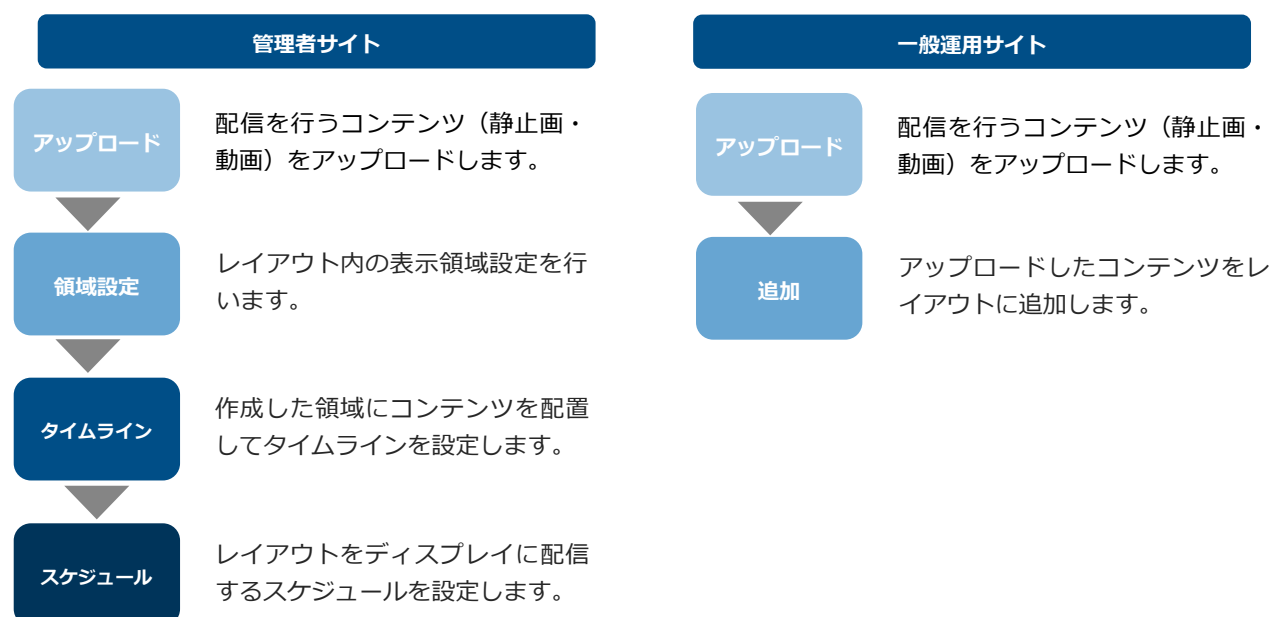


2画面提供で利用者・利用レベルで使い分け

PowerSignageは、管理者サイトと、一般運用サイトをご提供しております。

管理者サイトでは様々な機能を利用し配信コンテンツを作成できます。また、一般運用サイトでは簡単な操作で配信コンテンツを作成できます。

PowerSignage利用の流れ



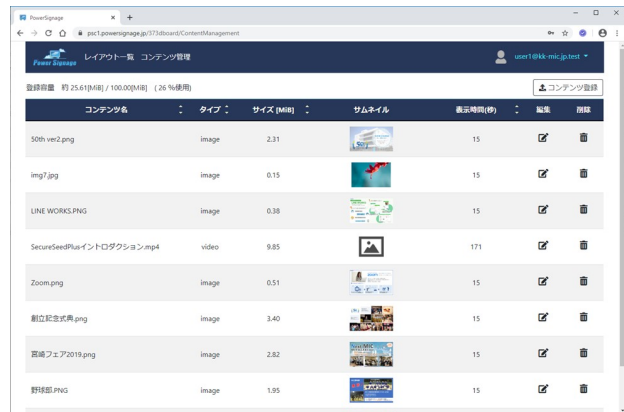
コンテンツ管理とレイアウト一覧のみの簡単操作で配信が行えます。

一般運用サイトでは、シンプルな機能とシンプルな操作で初めての方でも簡単にデジタルサイネージの配信が行えます。

コンテンツ管理

登録された配信コンテンツを表示・管理します。

コンテンツのアップロードは、コンテンツ登録画面にドラッグ&ドロップして登録するだけのシンプルな操作です。

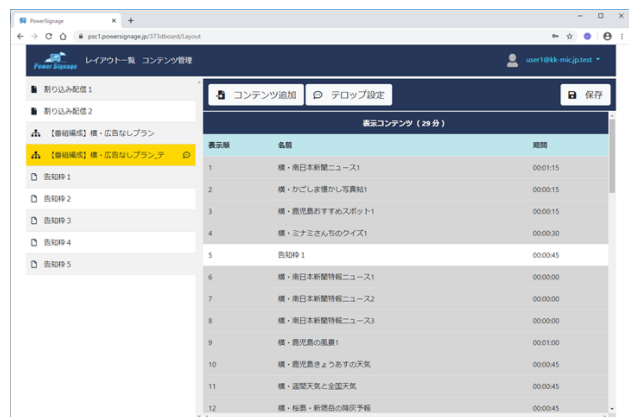


レイアウト管理

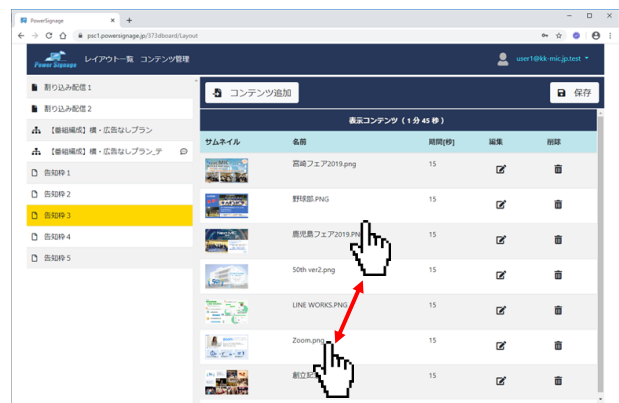
運用者はアップロードしたコンテンツを作成されているレイアウトに追加するだけで、サイネージへの表示が始まります。

※レイアウトの作成は管理者運用サイトから行います。

- 表示テロップの変更や番組構成の一覧表示が行えます。



- ドラッグで表示順を変更できます。

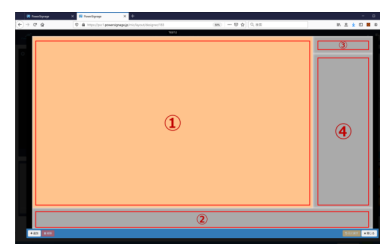


管理者は様々な配信コンテンツを作成し自由な配信を行います。

管理者サイトでは、レイアウトやウィジェットなど様々なコンテンツを作成できます。作成したコンテンツはスケジュールから日時を設定し配信を行います。


リージョン 設定

レイアウトには、イメージや動画・テキストといったメディアなどのリージョン(領域)を複数設置でき、それぞれに権限を設定できます。



多様なウィジェットより選択


それぞれのリージョン(領域)内には、複数のコンテンツが配置でき、タイムラインとして表示順や表示時間を設定できます。また、イメージ・動画・テキスト・ウェブページなど、さまざまなウィジェット(部品)が用意されています。



レイアウト構成

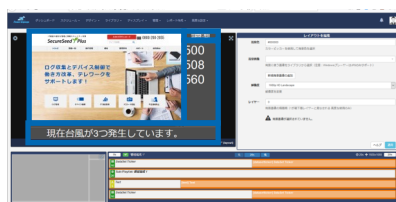
【動的レイアウト】

WebページやYouTubeの動画を直接表示させることができます。



【複雑なレイアウト】

表示領域を組み合わせ、それぞれの表示領域に異なるコンテンツを表示させることができます。



【他システム連携】

リモート取得による動的なデータテーブルを表示させ、他システムとの連携が可能です。



スケジュール設定

指定の日時に個別レイアウトの表示や、繰り返し表示を行うことができます。通常は複数のレイアウトを繰り返し表示させ、特定日または特定時間に割り込みで特定のレイアウトを表示などの設定が行えます。

簡易的にブラウザ上でプレビュー

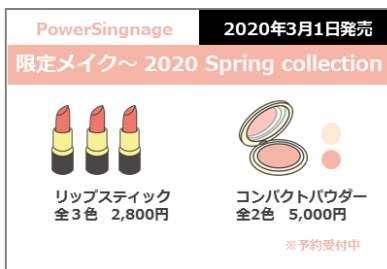
作成したレイアウトを簡易的にブラウザ上でプレビューの確認ができます。

PowerSingnageはどの業種でも様々なシーンで活用していただけます。

活用例を業種別に一部ご案内していきます。

★ 小売り業向け活用例

新製品や季節商品など最新情報の発信が行えます。



タイムセールなどの呼び込みの配信で人手をカットできます。

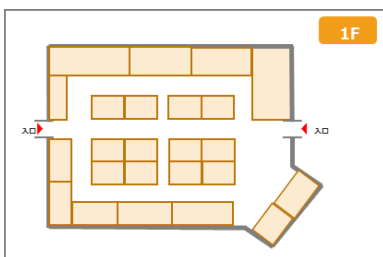


レシピ動画などお役立情報を発信しお客様の購買意欲を高めます。



★ 商業施設向け活用例

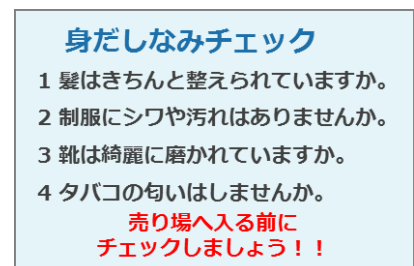
最新のフロアマップ情報など案内用のコンテンツとして活用



会員特典やイベントの告知などを動画や音声を使い効果的に配信できます。

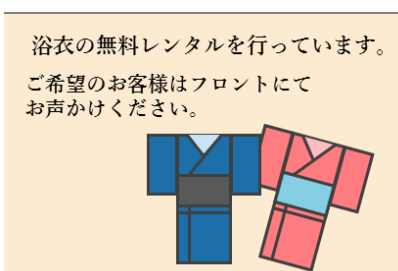


従業員向けの教育用コンテンツとして活用

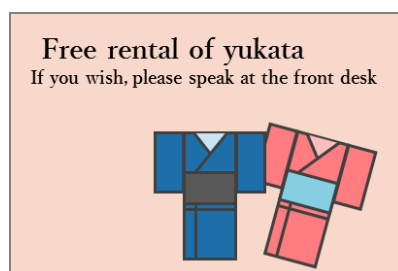


★ ホテル/旅館向け活用例

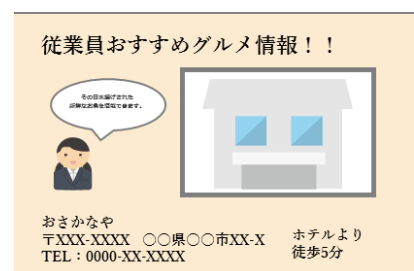
施設案内やサービスの配信



外国語表記でインバウンド対応をサポート



観光情報や交通機関などを発信しお客様の満足度を高めます。






活用事例

★ 飲食業向け活用例

メニューなど写真をつけて効果的に配信できます。

本日のおすすめ

- 和牛特上ハラミ 
- 黒毛和牛カルビ 
- ザブトン 

キャンペーンなどを告知し集客に繋がります。

7/3 7/4 2日間限定
金 土

半額



ポイントカード情報などを配信し顧客獲得に繋がります。

ポイントカードのご案内



500円につき
1ポイント


20ポイントで
1000円OFF

★ オフィス向け活用例

企業情報や自社製品を紹介することで自然な自社アピールが行えます。

MICの沿革 ICTで躍動、笑顔の創造
Smile Creation MIC

昭和44年10月
MIC 設立



従業員向けに教育や社内情報の発信で情報共有を行います。

全体朝礼 ICTで躍動、笑顔の創造
Smile Creation MIC

先月の売り上げは
前年比120%、目
標達成率100%と
大変好調でした。
今月も頑張りま
しょう!!



工場の案内を配信することで、案内にかかる人手をカットできます。

こちらの従業員は
最終チェックを...

現在の商品を箱詰め
していますとことです



★ 病院向け活用例

病院情報を配信し患者様へ周知を行います。

診察時間の案内

診察時間 午前：9:00～12:00
午後：14:00～17:00

	月	火	水	木	金	土	日・祝
午前	○	○	○	○	○	○	×
午後	○	○	○	○	○	×	×

休診日：土曜午後、日曜、祝日

他システムとの連携で呼出し番号を表示し受付をサポートします。

呼出し番号

001
200
305
320

診察時間の案内

診察時間 午前：9:00～12:00
午後：14:00～17:00

	月	火	水	木	金	土	日・祝
午前	○	○	○	○	○	○	×
午後	○	○	○	○	○	×	×

休診日：土曜午後、日曜、祝日


検診の案内や病気の予防方法などを配信し患者様の啓発に繋がります。

人間ドックのご案内

疾患の早期発見・早期治療
を行いましょう!

生活習慣病などの
予防にも繋がります!

※完全予約制



★ 自治体向け活用例

他システムと連携し窓口の受付をサポートします。

現在の呼出し番号

取扱内容	呼出番号	窓口番号	待ち人数
保健	208番	8	0人
証明書発行	600番	6	20人
マイナンバー	300番	2	30人
届出受付	-	-	0人

災害対策や感染対策などを分かりやすく配信できます。

災害対策
していますか?



選挙やボランティアなどの案内で参加を促します。

7月19日(日)は
市長選挙です!

期日前投票は7月14日(火)
からスタートします。

PowerSignage の動作

動作環境

Windows 10 IoT Enterprise搭載 ECS LIVA Q2 IOT仕様

OS	Windows 10 IoT Enterprise LTSC 64ビット
CPU	インテル® Celeron N4100
CPUクロック	1.10GHz
メモリー	4GB
ストレージ	32GB eMMC
グラフィックス	Intel® UHD Graphics 600
ネットワーク	IWi-Fi 802.11ac、 Gigabit LAN (10BASE-T/100BASE-TX/1000BASE-T)
Bluetooth®規格	Bluetooth 4.1
インターフェイス	HDMI映像出力×1、USBポート×2、microSDカードスロット×1、有線ギガビットLANポート×1
定格電圧	AC100V (50/60Hz)
外形寸法 (本体のみ)	70x70x33.4mm
質量 (本体のみ)	約260g
使用温度範囲	0~40℃
使用湿度範囲	20~80%
保証期間	1年間保証
添付品	ACアダプター、VESAマウント

参考価格

初期費用

項目	内容	標準価格
初期登録費用	お客様の環境構築	20,000円
サイネージ用PC	ECS LIVA Q2	43,000円

※モニターや設置費用については、別途御見積りいたします。

月額利用料

項目	内容	標準価格
ディスプレイライセンス (500MB)	コンテンツ容量500MBプラン	5,000円
ディスプレイライセンス (1000MB)	コンテンツ容量1,000MBプラン	8,500円

※ ディスプレイ1台あたりのライセンス。
※ 1000MB以上は100MB単位で500円増。

ICTで躍動、笑顔の創造 Smile Creation MIC

株式会社南日本情報処理センター <http://www.kk-mic.jp>

本社 〒891-0115 鹿児島県鹿児島市東開町4-104
TEL 099-269-9728 FAX 099-269-9718

東京支社 〒140-0013 東京都品川区南大井6-16-4 戸浪大森ビル8F
TEL 03-6436-8686 FAX 03-6388-9450

宮崎支社 〒880-0806 宮崎県宮崎市広島2-5-16 興亜宮崎ビル5F
TEL 0985-29-9900 FAX 0985-29-9127

お問い合わせ先

■本カタログは予告なく変更することがあります。■画面は開発中のもので、予告なく変更される場合があります。■SecureSeed は、株式会社南日本情報処理センターの登録商標です。
■その他、記載されている会社名・商品名は、それぞれ各社の商標または登録商標です。